

令和4年4月

新入生の皆さんへ

新潟大学

座席管理システム（Mamoru Biz）利用のお願い

本学では、新型コロナウイルス感染症拡大防止の一環として、令和3年4月から、座席管理システム（Mamoru Biz）を導入しています。

このシステム^(注)を利用することにより、万一、新型コロナウイルス感染症に感染した学生が判明した場合に、当該学生が使用した座席等の情報から濃厚接触者の特定・対応や、関係施設の消毒等の対応がより迅速に行えるものです。

ついては、学生の皆さんには、対面型授業の受講や、講義室等でのオンライン型授業の受講に際して、以下のとおりご協力くださるようお願いいたします。

○事前準備

1. このシステムを利用するためには、アプリのインストールとユーザー認証が必要です。

各自の端末（スマートフォンやタブレット）に、Mamoru Bizアプリをインストールしてください。右のQRコードでアプリのインストール画面へ進みます。

Google Play



App Store



2. 令和4年4月1日以降に、メールで届く「Mamoru Biz 招待メール」のQRコードをパソコン画面等に表示させて、Mamoru Biz アプリで読み取ってください。（QRコードは学生毎に異なります。他の学生のQRコードを読み取らないでください。）

以上で事前準備は完了です。

なお、端末の機種変更を行った場合は、新たなMamoru Biz 招待メール（QRコード）が必要です。そのような場合は、【[在籍番号@mail.cc.niigata-u.ac.jp](mailto:in籍番号@mail.cc.niigata-u.ac.jp)】のメールアドレスから、kyomu@adm.niigata-u.ac.jp宛に、タイトルを「Mamoru Biz 招待メール送付希望」としてお送りください。

○利用方法

着席（入室）時：アプリを開き、「QR」をタップ、当該座席等に貼付されたQRコードを読み取り、「出席」をタップしてください。

退席（退室）時：アプリを開き、「QR」をタップ、当該座席等に貼付されたQRコードを読み取り、「退席」をタップするか、またはアプリを開き、「ステータス変更」、「退席」の順にタップしてください。

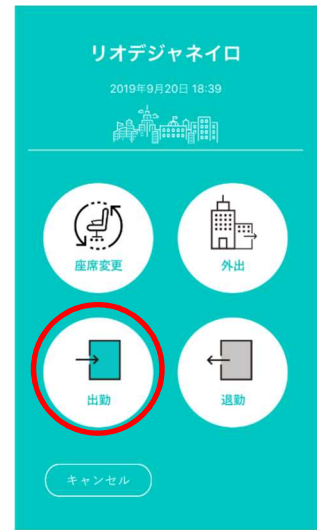
※ 講義室等、個々の座席にQRコードが貼付されている部屋のほか、収容人数の少ない部屋や、実験・実習室等、入口付近のみにQRコードが貼付されている部屋があります。

注) 株式会社 Colorkrew が管理運営する企業向けサービス「Mamoru Biz」の出退勤管理機能です。


同サービスには、本学が契約していない他の機能があり、アプリを開くと「今月の使用金額」が表示されますが、当該アプリの使用料がかかることはありません。

利用方法イメージ図

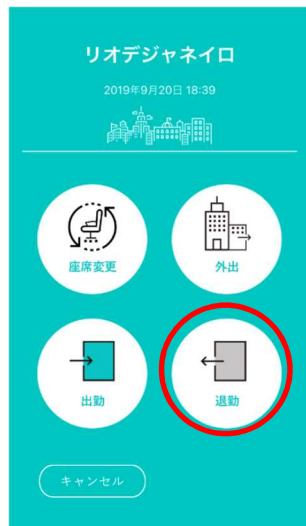
着席（入室）時



退席（退出）時



または



不明な点等は、教務課までメールでお問合せください。
kyomu@adm.niigata-u.ac.jp